




## Anleitung Seite 11 „Die Katze“:

Teil 1 Der Katzenkopf:




- Wenn der Text mit der Nr.11 auf deinem weißen Blatt klebt, beginnen wir mit dem Falten:  
Wir beginnen mit dem Kopf. Der Körper ist eine eigene Faltung zu der du nachher ein 2.Faltblatt brauchst. Suche dir aus, welche Fellfarbe deine Katze haben soll.




1. **Wir brauchen ein Kreuz durch die Ecken aus Faltlinien:**  
Weißt du noch wie das geht? (2x Kopftuchfaltung)  
Dann sieht es so aus.





2. Falte nun eine Ecke in die Mitte (Die Mitte ist der Punkt, an dem sich die Faltlinien treffen)




3. Was du gerade nach innen gefaltet hast musst du nochmal zur Faltlinie umschlagen. Achte darauf, dass es so genau wie möglich auf der Faltlinie ist (roter Strich)




4. Wichtig: Lass das Blatt genau so vor dir liegen!  
Jetzt musst du die Ecke, die zu deinem Bauch schaut nach oben falten.  
Achte dabei wieder auf die vorherige Faltlinie!



5. **Wiederholung 2. Spitze:**  
Mache das Gleiche mit der Spitze von oben links.







6. **Drehen:**  
Drehe deine Faltung, dass es so vor dir liegt.




7. Falte beide Spitze von unten schräg nach oben. Diesmal musst du auf keine Faltlinie achten.




8. Falte die mittlere, kurze Spitze ein Stück nach unten, dass die Spitze zu dir zeigt. Hier musst du die Faltkante fest andrücken, dass sie so bleibt.



9. **Drehen:**  
Drehe deine Faltung um.




10. Falte nun die untere Spitze ein Stück nach oben und dann bis zur Hälfte wieder nach unten. So entsteht das schwarze Näschen und um den Mund der Katze ein weißes Fell (Wenn dein Faltblatt auch auf der anderen Seite weiß ist)



11. Jetzt kannst du deiner Katze Augen aufkleben, und die Schnurrhare aufmalen

## Teil 2 Der Tierkörper:



### 12. Körper:


Du brauchst ein 2. Faltblatt.

Merke dir diese Faltung, du begegnest im Wald noch mehreren Tieren, denen wir einen Körper dazu falten.





### 13. Kopftuch:

Falte ein Kopftuch.



14. Nimm die untere Spitze in die Hand und falte sie schräg nach oben. Hier kannst du dich nicht an einer Faltlinie orientieren. Erinnerst es dich auch an ein Segelschiff ??



15. Drehe dein Faltblatt um und schon kannst du den Kopf oben auf die Spitze kleben. Jetzt fehlt deiner Katze nur noch das Kuddelmuddel im Bauch.