




## Anleitung Seite 10 „Das Segelschiff“:



- Wenn der Text mit der Nr.10 auf deinem weißen Blatt klebt, beginnen wir mit dem Falten:


### ACHTUNG:

Heute gibt es eine leichte und eine schwere Version der Faltung. Wenn du auch ein Faltblatt hast, das auf der Rückseite weiß ist, sieht man den Unterschied besonders gut. Zum Einkleben reicht aber auch die leichte Version. Du kannst ja mal beides probieren.



### 1. Kopftuchfaltung:

Es beginnt bei beiden Versionen mit dem Kopftuch.





### 2. Drehen:



Ein Dreieck hat eine lange Seite und 2 kürzere. Lege dein Dreieck (Kopftuch) so vor dich, dass die lange Seite bei deiner linken Hand ist.

### 3. Freie Faltung:

Diesesmal orientieren wir uns beim Falten nicht an einer Faltkante. Nimm die untere Ecke (die zu deinem Bauch zeigt) und falte sie so nach oben/links.




Würde man es wieder öffnen, sähe es so aus:  
**Deine Faltlinie muss über der rechten Ecke sein!**



Das leichte Segelschiff ist jetzt fertig und kann auf das Blatt unter den Text geklebt werden.




Wenn du mutig bist, kannst du auch noch die nächsten Schritte probieren!



4. **Öffnen:**




Nachdem du die Faltkante nochmal ganz fest gedrückt hast, öffnest du das Segelschiff wieder. Dann sieht es so aus.




5.

Diese obere Ecke musst du jetzt nehmen.

5. + 6. Die Faltlinie muss jetzt vorsichtig in die andere Richtung gedrückt werden. (Das ist etwas knifflig, aber mit Schritt 5+6 geht es leichter)





**!! Achtung!!:** Diese Faltkante darf nicht in die gleiche Richtung gebogen werden. Halte sie mit der anderen Hand fest oder lege etwas drauf wie auf Bild 6.



7.

Die Ecke, die du die ganze Zeit schon festhältst, wird das Segel.

Die gegenüberliegende Ecke schiebst du jetzt etwas nach oben. Sie knickt dann um und das Schiff entsteht.



8. Du hast es geschafft! Unglaublich! Hast du auch etwas Zauber abbekommen??? Streiche die Faltkanten wieder glatt – und klebe dein Segelschiff unter den Text! Jetzt hat dein Segel sogar eine andere Farbe :) Denke wie immer auch an den Brief!