




**6. Pass gut auf – jetzt wird es magisch:
Der nächste Faltschritt macht
besonders viel Spaß !**



Wenn du dir die Spitzen weg denkst, siehst du ein Quadrat vor dir.
Von diesem Quadrat nimmst du die obere, rechte Ecke zwischen zwei
Finger. Du musst diese Ecke zur gegenüberliegenden nach unten links
klappen.

(Die Spitze nimmst du beim Umklappen einfach mit)



Deine magische Sternwarte ist fertig!!!

Klebe sie unter deinen Text und male ihr noch eine Antenne in
die Mitte – so wird der Empfang besser!

Das Zauberbuch habe ich aber noch nicht entdeckt!?